Территориальный орган
Федеральной службы государственной статистики
по Самарской области

# Миграция населения

## Январь-апрель 2023 года

ФЕДЕРАЛЬНАЯ СЛУЖБА
ГОСУДАРСТВЕННОЙ СТАТИСТИКИ

# Миграция населения

## Самарастат

Январь-апрель 2023 года *)


01 Миграционное движение населения Самарской области

02 Общие итоги миграции населения региона

03 Миграция населения в городской местности

04 Миграция населения в сельской местности

05 Миграционный прирост, убыль (-) населения

06 Распределение миграционного прироста, убыли (-) по видам и срокам регистрации за счет обмена населением с регионами

07 Распределение миграционного прироста, убыли (-) по видам и срокам регистрации за счет обмена населением со странами

08 Миграция со странами СНГ

09 Миграция с другими странами

10 Миграция по регионам Российской Федерации


*) Ежемесячные данные оперативной статистики

# МИГРАЦИОННОЕ ДВИЖЕНИЕ НАСЕЛЕНИЯ САМАРСКОЙ ОБЛАСТИ

человек

**Численность прибывших и выбывших**

Январь - апрель 2023 г.

**18 505 человек** – прибыло

**16 826 человек** – выбыло

**Миграционный прирост, убыль (-):**

**1 679 человек**

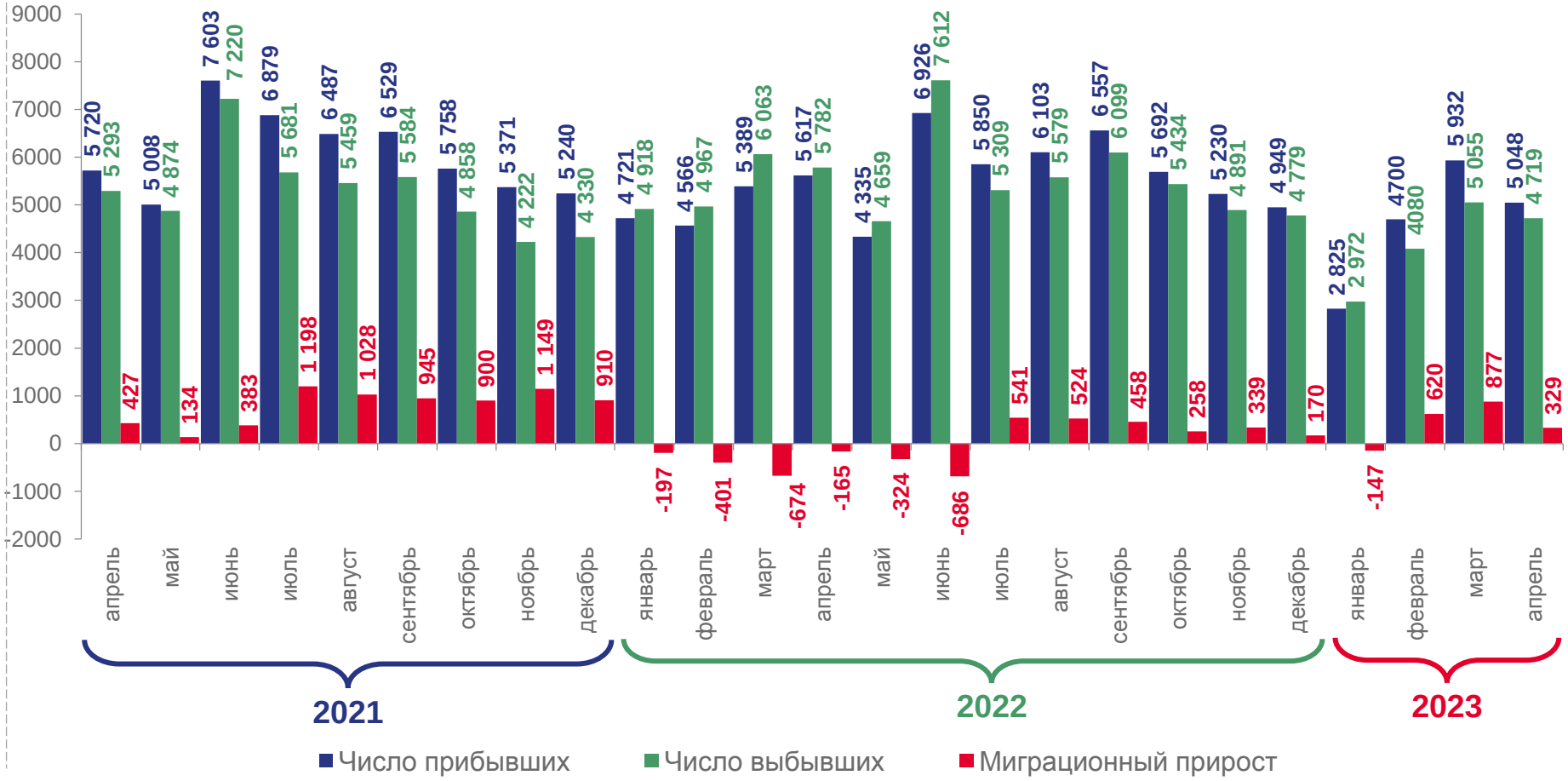


Данные за январь - апрель 2023 года предварительные, с учетом лиц, прибывающих из ДНР, ЛНР, Запорожской и Херсонской областей.
Здесь и далее данные могут быть скорректированы.

# ОБЩИЕ ИТОГИ МИГРАЦИИ НАСЕЛЕНИЯ РЕГИОНА

## Январь - апрель 2023 года

### Прибывшие
**18 505 человек**

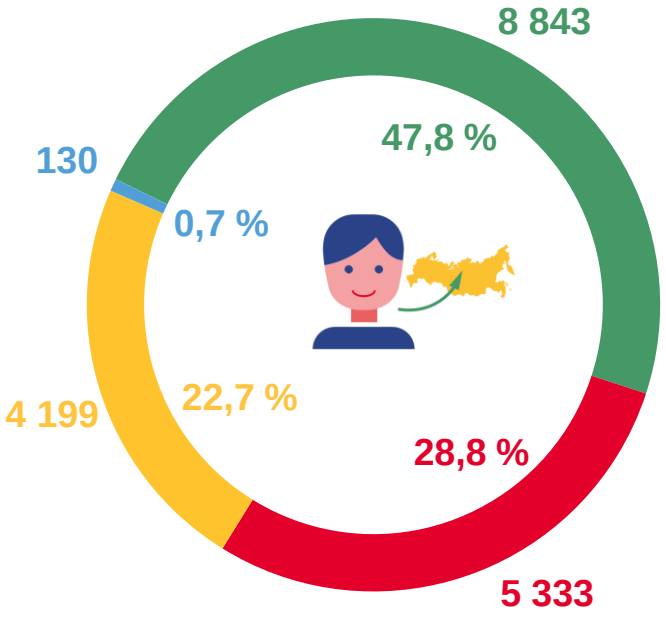


### Выбывшие
**16 826 человек**

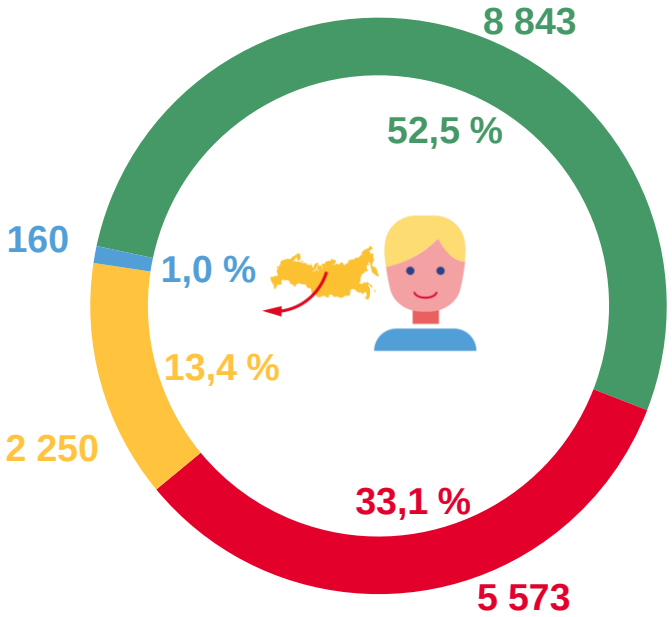


### Миграционный прирост
**1 679 человек**

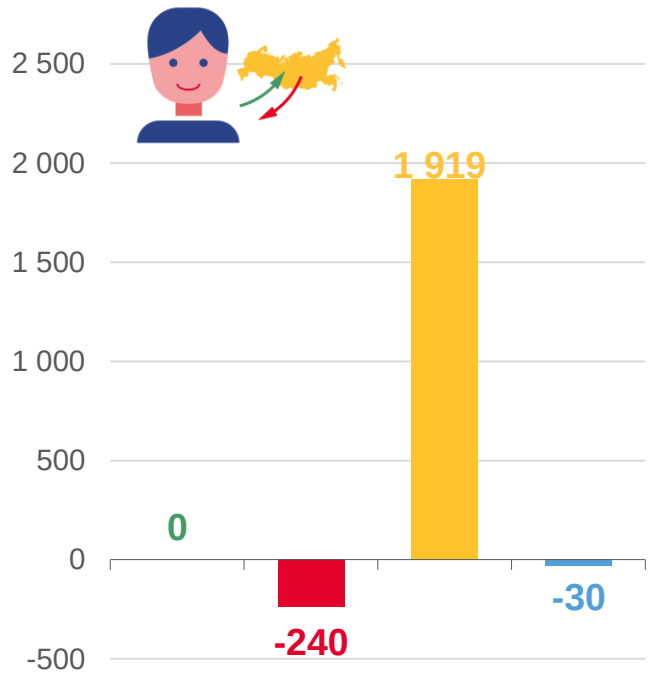


внутрирегиональная | межрегиональная | со странами СНГ | С другими зарубежными странами

Данные за январь - апрель 2023 года предварительные, с учетом лиц, прибывающих из ДНР, ЛНР, Запорожской и Херсонской областей. Здесь и далее данные могут быть скорректированы.

# МИГРАЦИЯ НАСЕЛЕНИЯ В ГОРОДСКОЙ МЕСТНОСТИ

## Январь - апрель 2023 года

### Прибывшие
**12 177 человек**

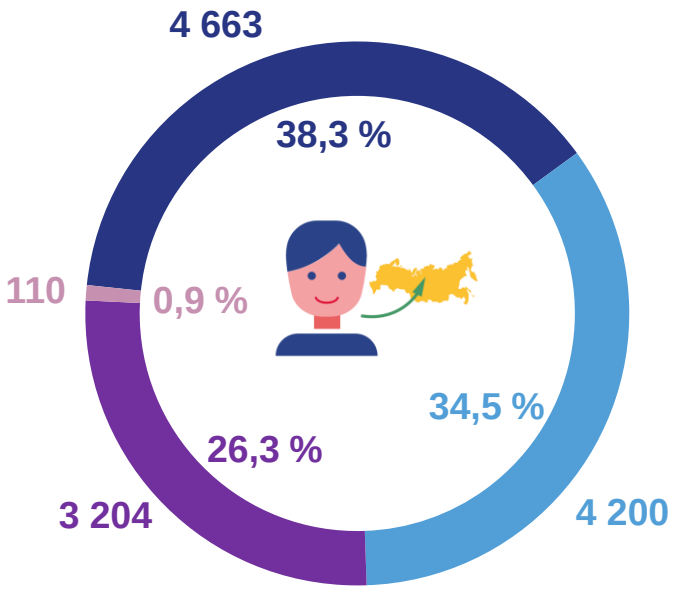


### Выбывшие
**11 818 человек**

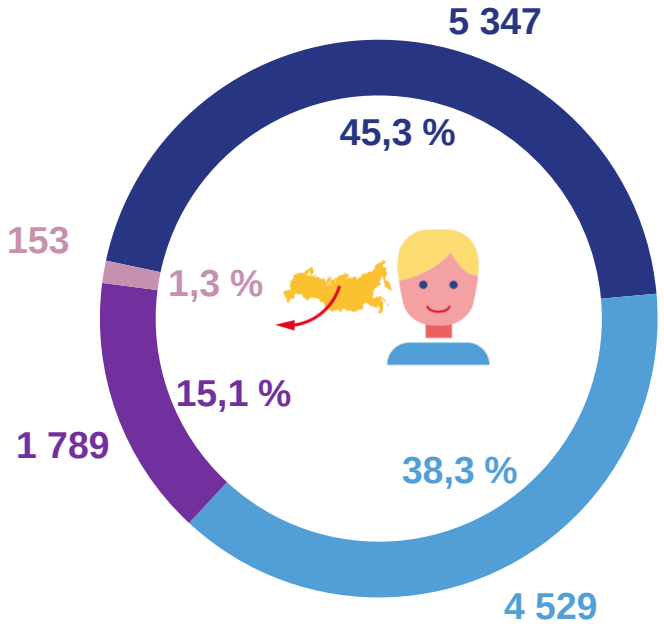


### Миграционный прирост
**359 человек**

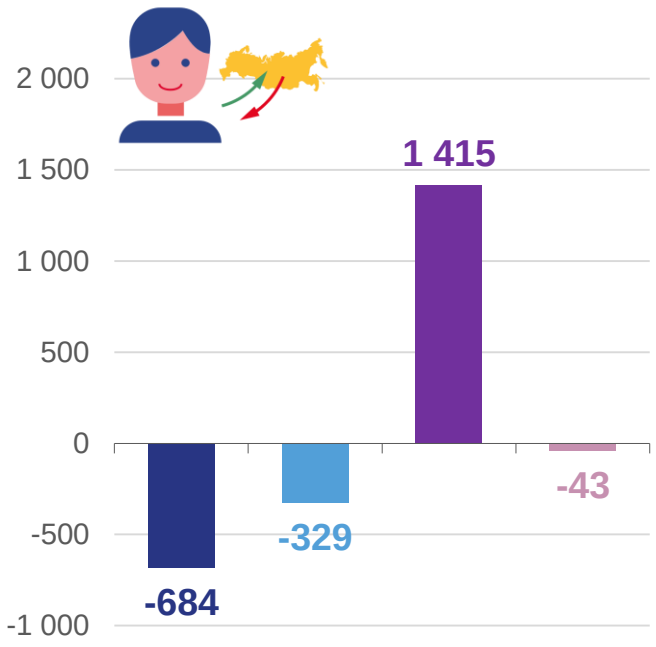


■ внутрирегиональная ■ межрегиональная ■ со странами СНГ ■ С другими зарубежными странами

Данные за январь – апрель 2023 года предварительные, с учетом лиц, прибывающих из ДНР, ЛНР, Запорожской и Херсонской областей. Здесь и далее данные могут быть скорректированы.

# МИГРАЦИЯ НАСЕЛЕНИЯ В СЕЛЬСКОЙ МЕСТНОСТИ

## Январь - апрель 2023 года

### Прибывшие
**6 328 человека**

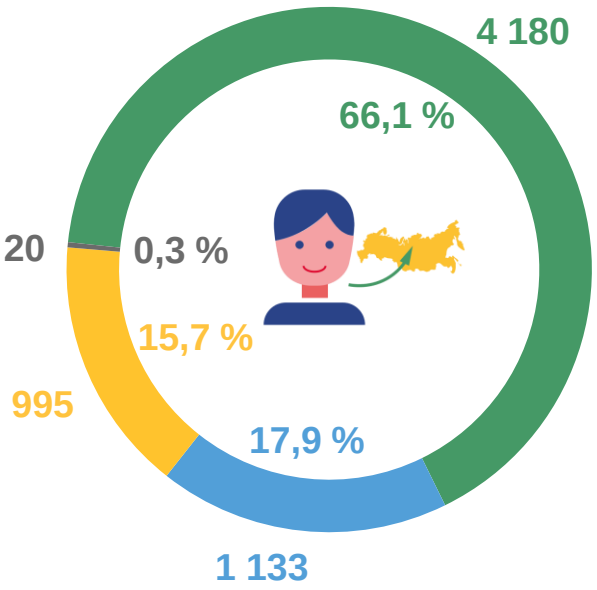


### Выбывшие
**5 008 человек**

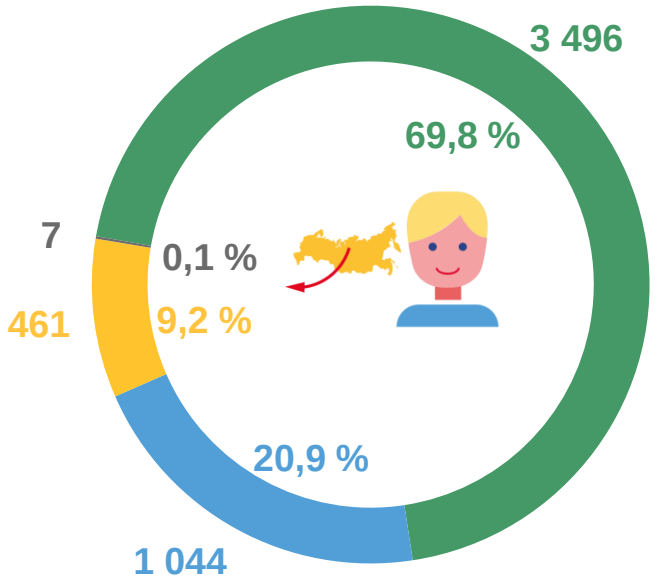


### Миграционный прирост
**1 320 человек**

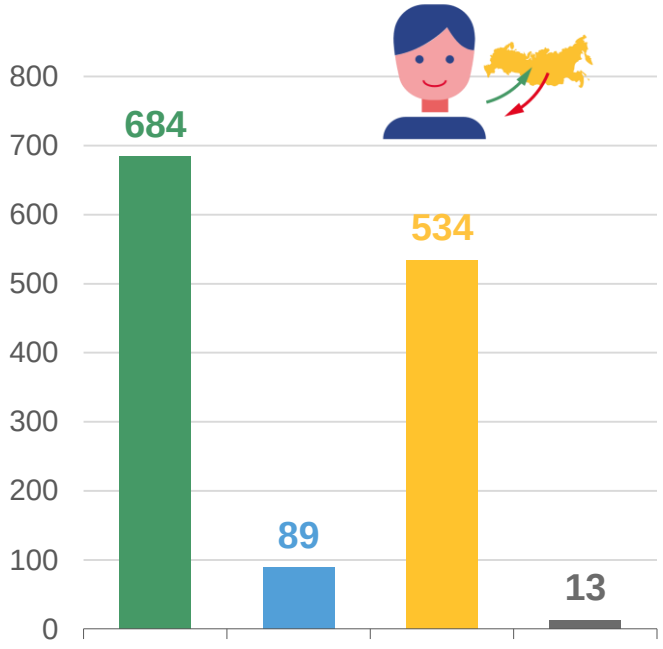


внутрирегиональная | межрегиональная | со странами СНГ | С другими зарубежными странами

Данные за январь - апрель 2023 года предварительные, с учетом лиц, прибывающих из ДНР, ЛНР, Запорожской и Херсонской областей. Здесь и далее данные могут быть скорректированы.

# МИГРАЦИОННЫЙ ПРИРОСТ, УБЫЛЬ (-) НАСЕЛЕНИЯ

## Январь - апрель 2023 года, человек

### Городские округа

### Муниципальные районы

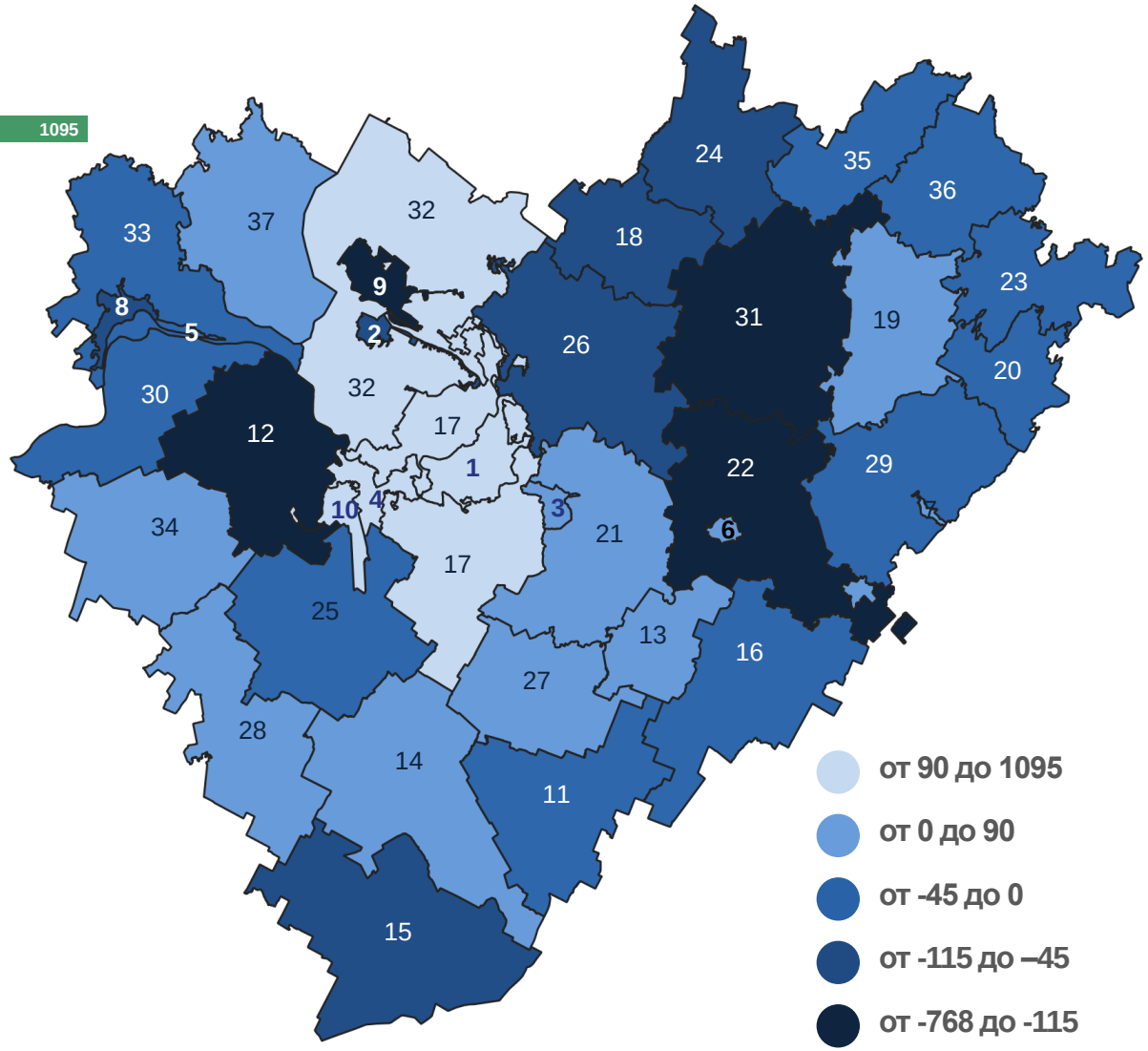


МИГРАЦИОННЫЙ **ПРИРОСТ**

**6 городских округов**
**10 муниципальных районов**

МИГРАЦИОННАЯ **УБЫЛЬ**

**4 городских округа**
**17 муниципальных районов**

# МИГРАЦИОННЫЙ ПРИРОСТ, УБЫЛЬ (-) НАСЕЛЕНИЯ

человек

в январе - апреле 2023 года

**1 679 человек**

в январе – апреле 2022 года

**- 1 480 человека**

в январе - апреле 2021 года

**1 380 человек**

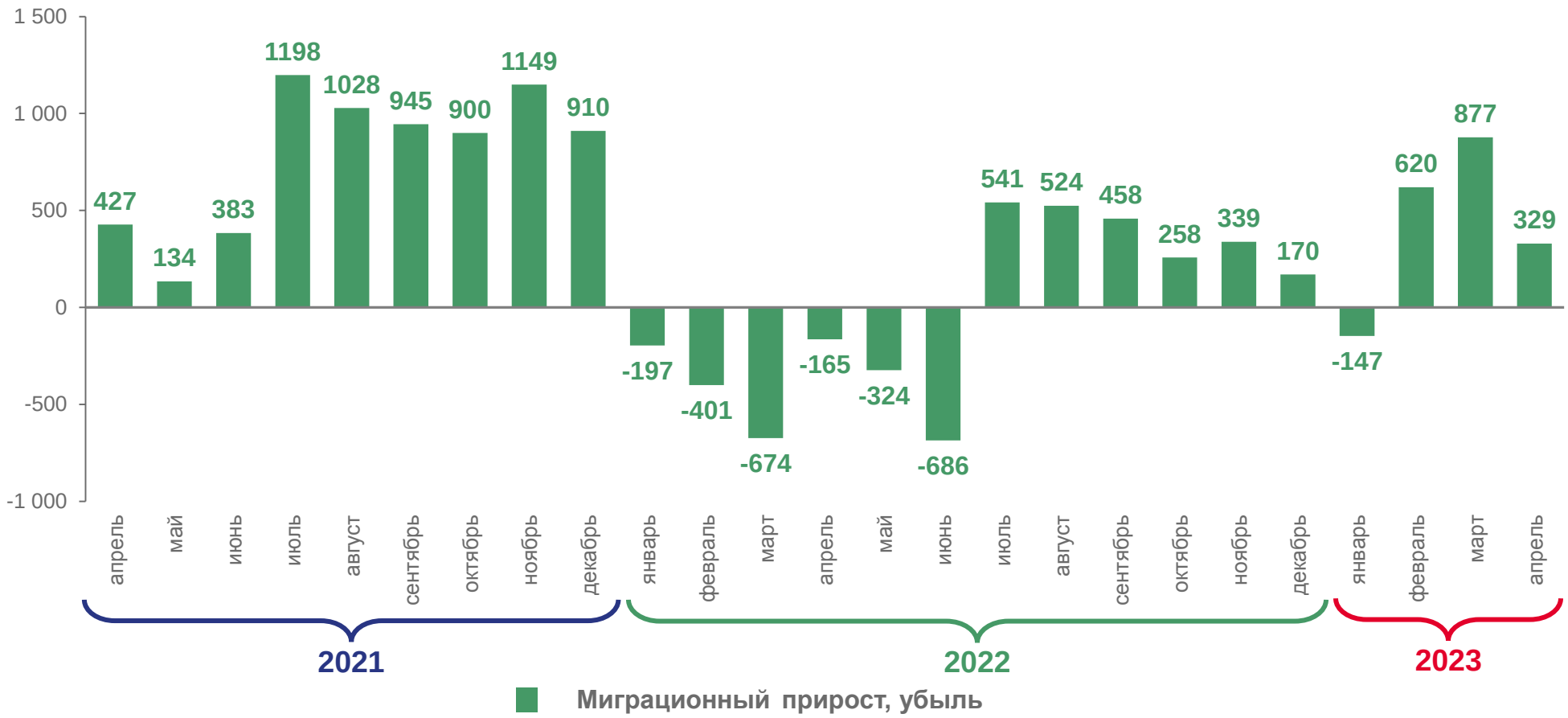


Данные за январь - апрель 2023 года предварительные, с учетом лиц, прибывающих из ДНР, ЛНР, Запорожской и Херсонской областей. Здесь и далее данные могут быть скорректированы.

# РАСПРЕДЕЛЕНИЕ МИГРАЦИОННОГО ПРИРОСТА, УБЫЛИ (-) ПО ВИДАМ И СРОКАМ РЕГИСТРАЦИИ ЗА СЧЕТ ОБМЕНА НАСЕЛЕНИЕМ С РЕГИОНАМИ

Январь - апрель 2023 года, человек

**Миграционный прирост, убыль (-) - 322 человека в пределах России в результате:**

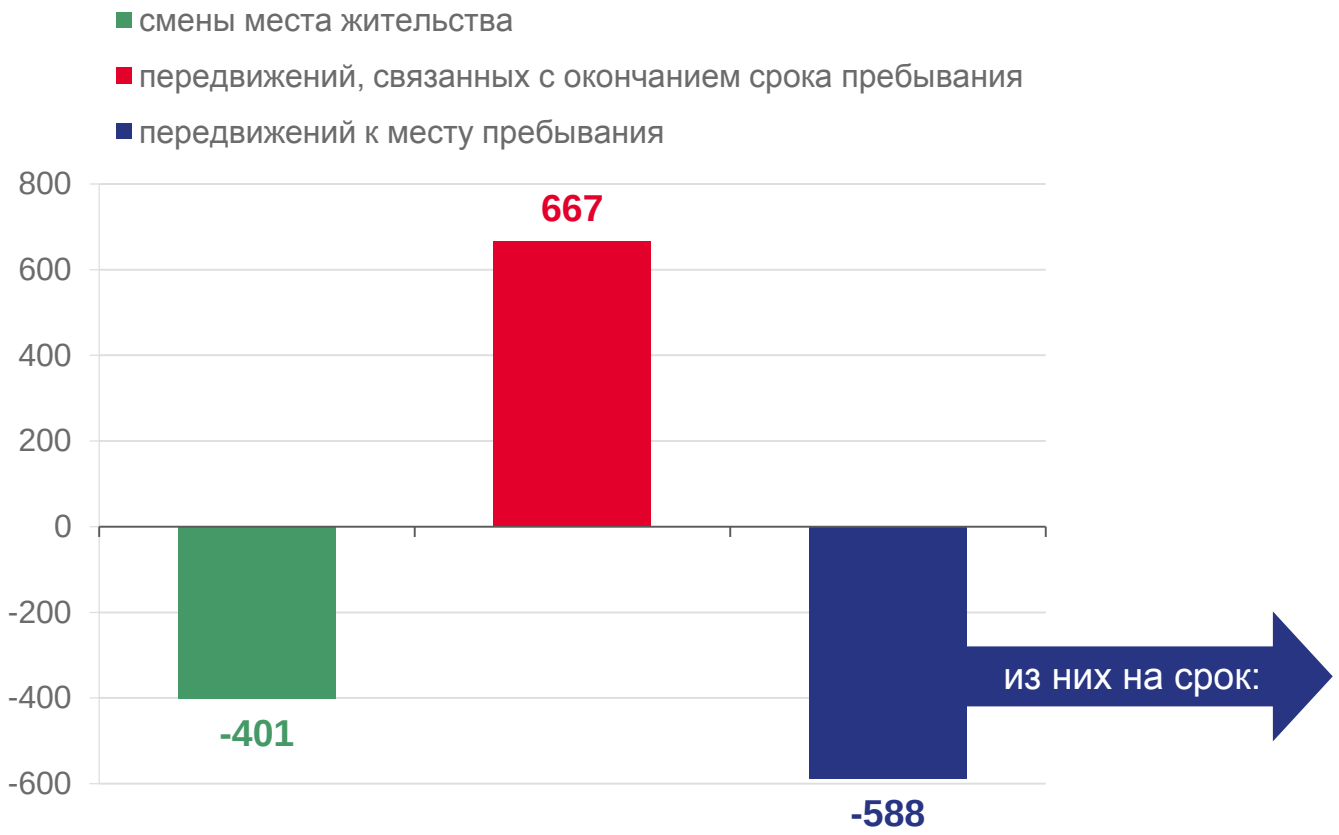


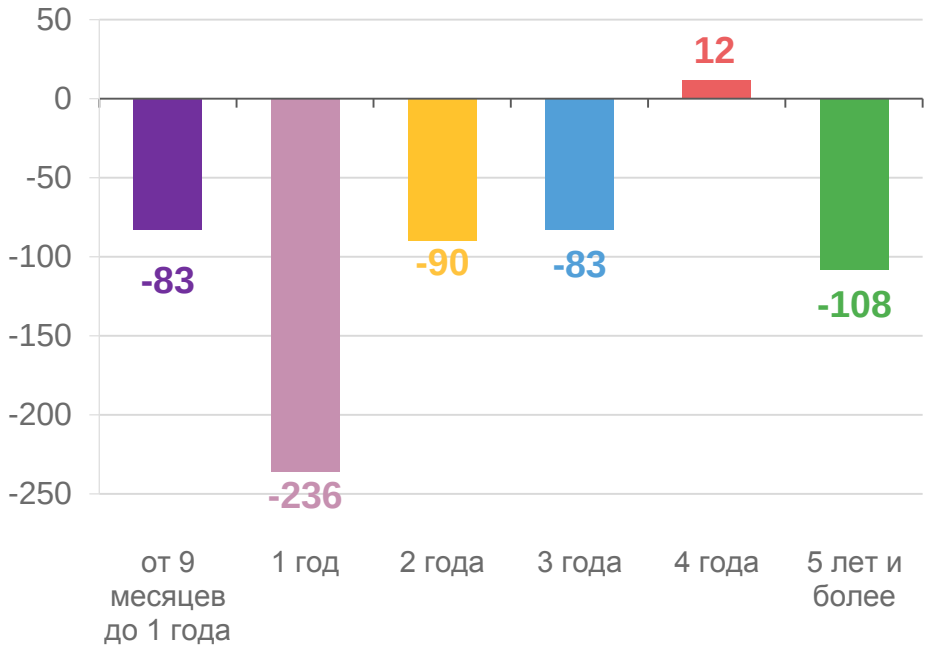


Данные за январь - апрель 2023 года предварительные, с учетом лиц, прибывающих из ДНР, ЛНР, Запорожской и Херсонской областей. Здесь и далее данные могут быть скорректированы.

# РАСПРЕДЕЛЕНИЕ МИГРАЦИОННОГО ПРИРОСТА, УБЫЛИ (-) ПО ВИДАМ И СРОКАМ РЕГИСТРАЦИИ ЗА СЧЕТ ОБМЕНА НАСЕЛЕНИЕМ СО СТРАНАМИ

Январь - апрель 2023 года, человек

**Миграционный прирост, убыль (-) за счет обмена населения со странами 1 919 человек в результате:**

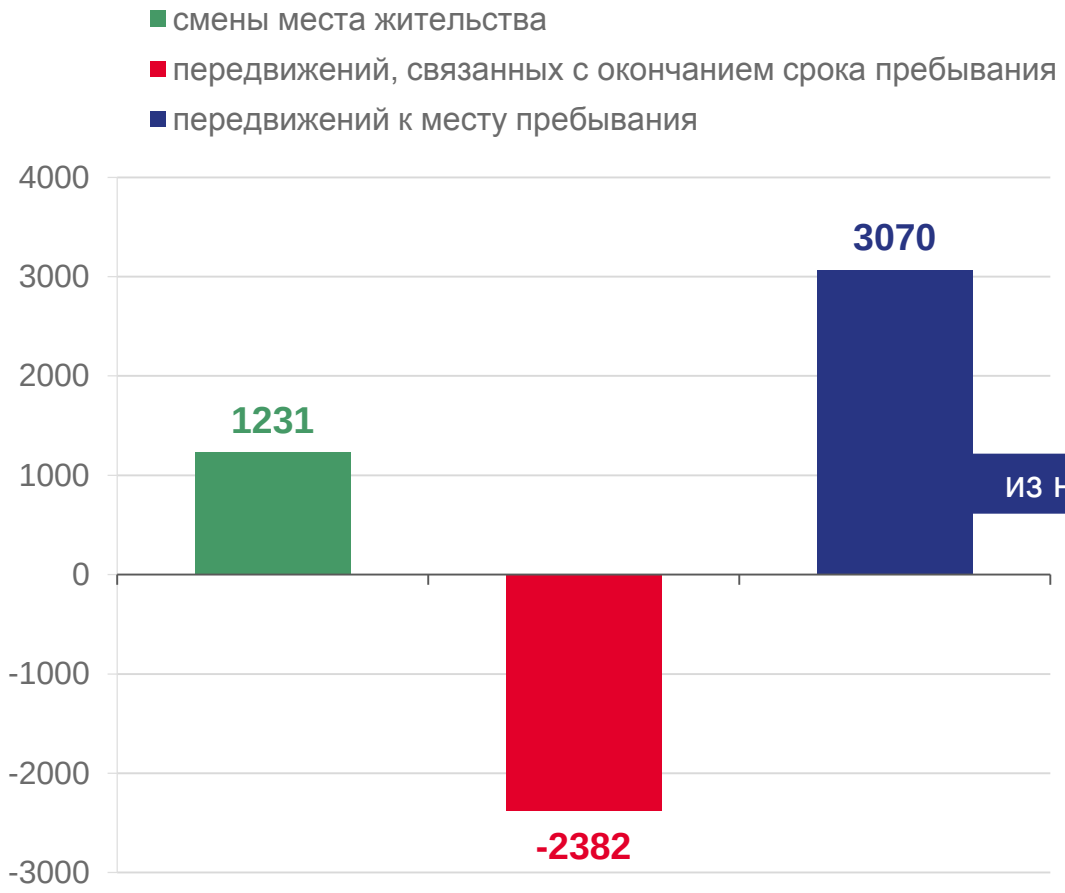


из них на срок:

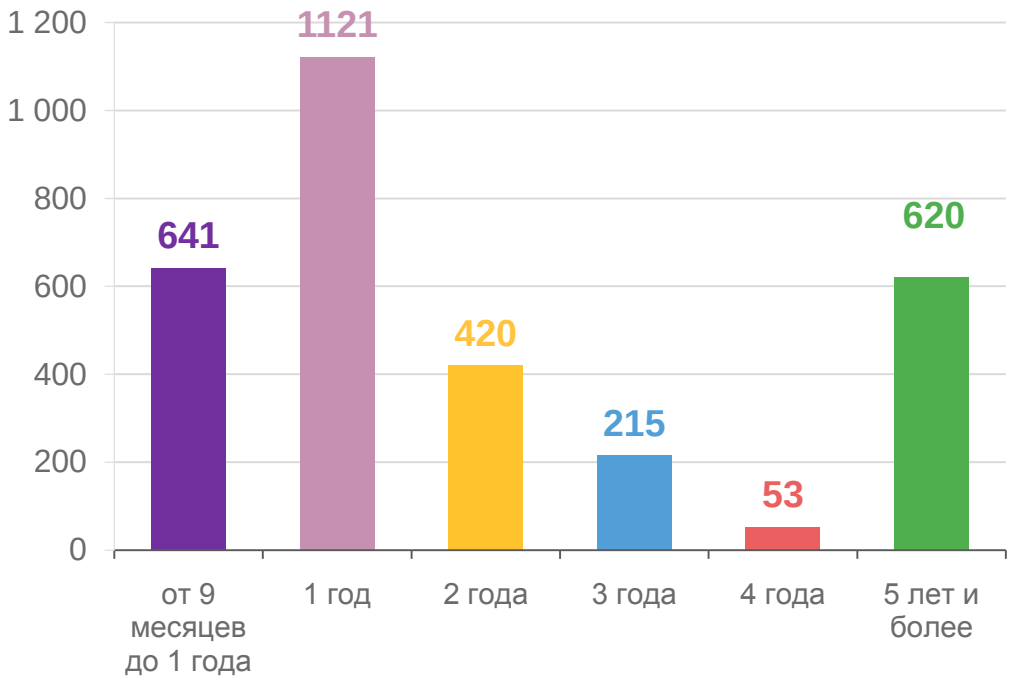


Данные за январь – апрель 2023 года предварительные и могут быть скорректированы

# МИГРАЦИЯ СО СТРАНАМИ СНГ

## Январь - апрель 2023 года, человек

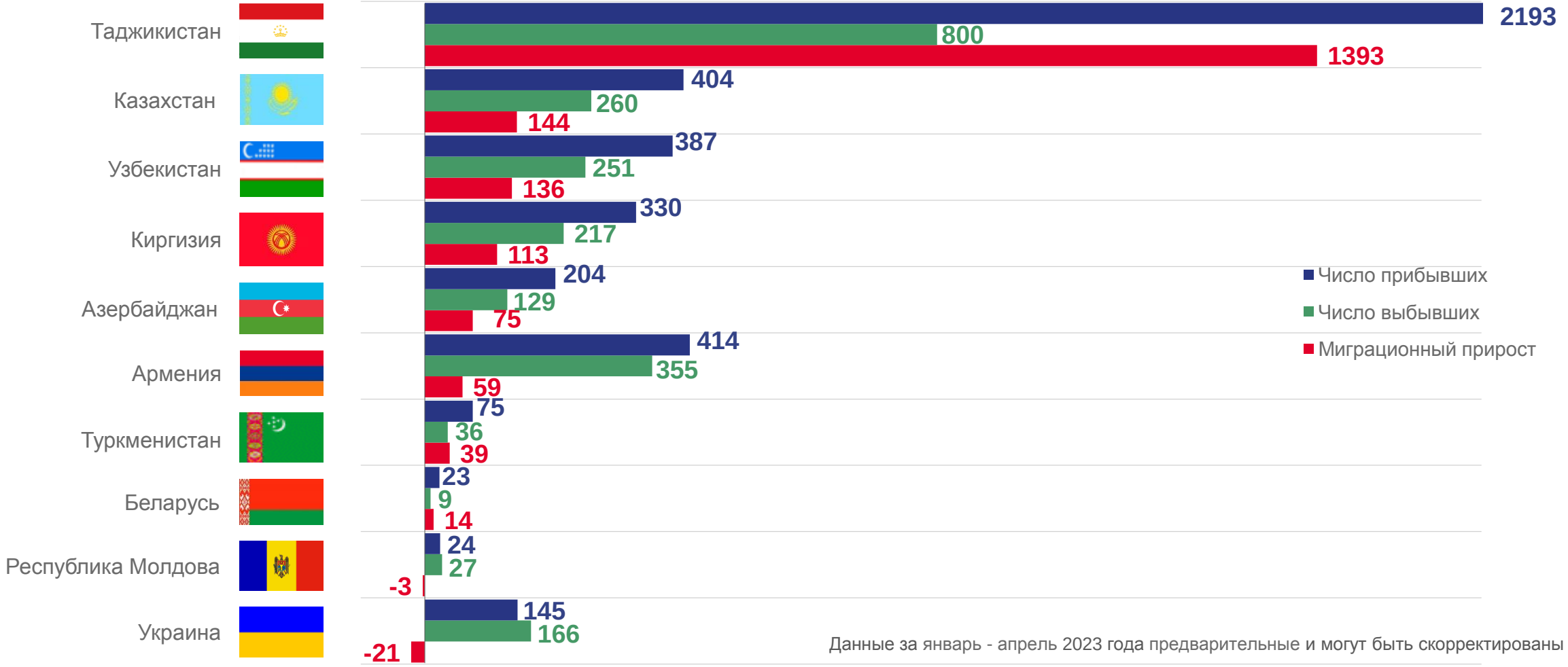


Данные за январь - апрель 2023 года предварительные и могут быть скорректированы

# МИГРАЦИЯ С НЕКОТОРЫМИ ЗАРУБЕЖНЫМИ СТРАНАМИ

## Январь - апрель 2023 года, человек

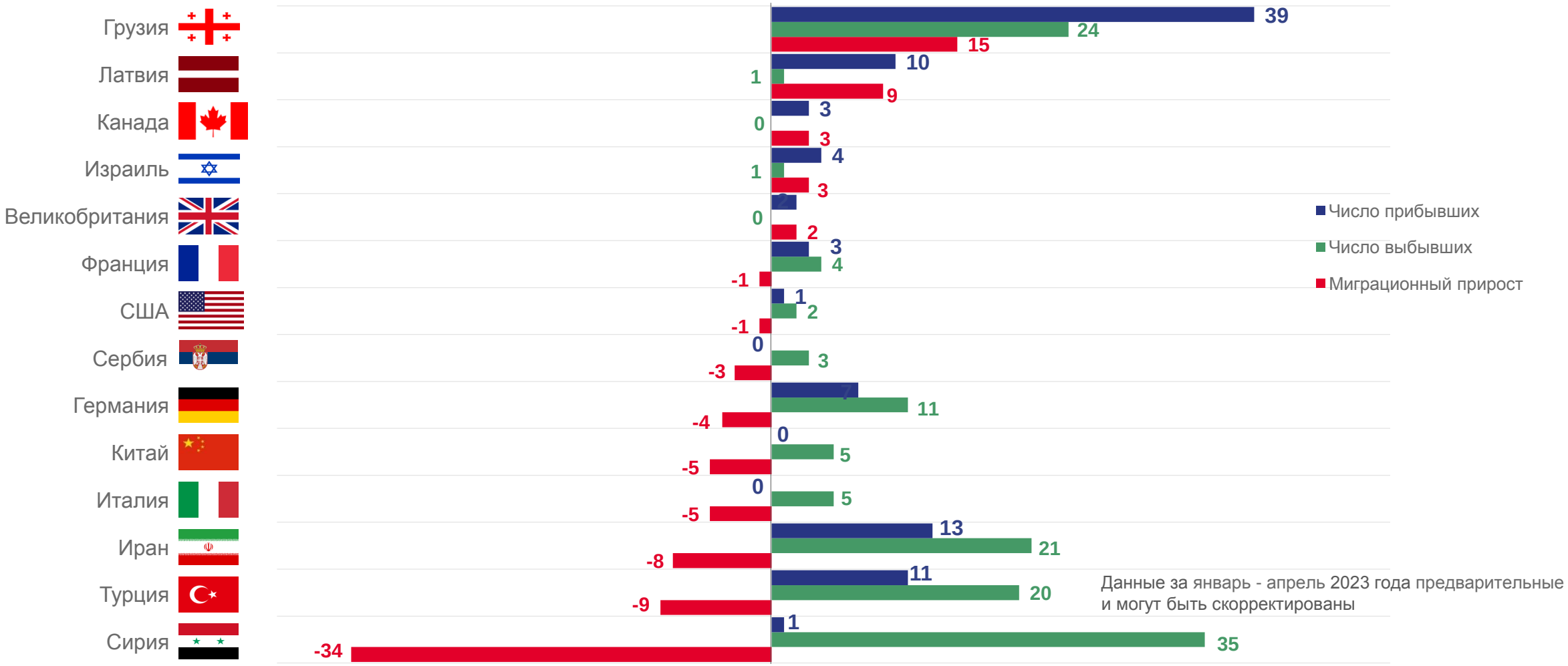

# МИГРАЦИЯ ПО РЕГИОНАМ РОССИЙСКОЙ ФЕДЕРАЦИИ

## Январь - апрель 2023 года, человек

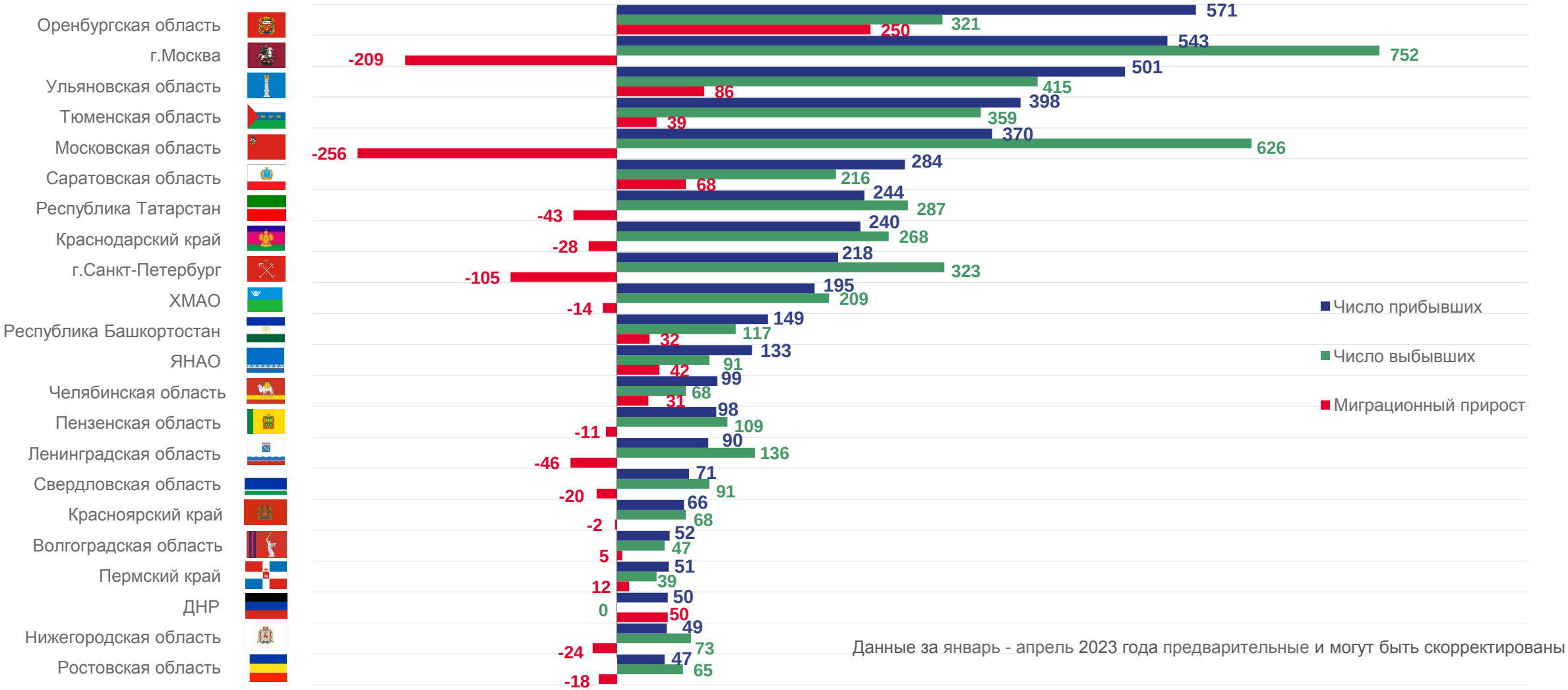


Данные за январь - апрель 2023 года предварительные и могут быть скорректированы

# МИГРАЦИЯ ПО РЕГИОНАМ РОССИЙСКОЙ ФЕДЕРАЦИИ

## Январь - апрель 2023 года, человек

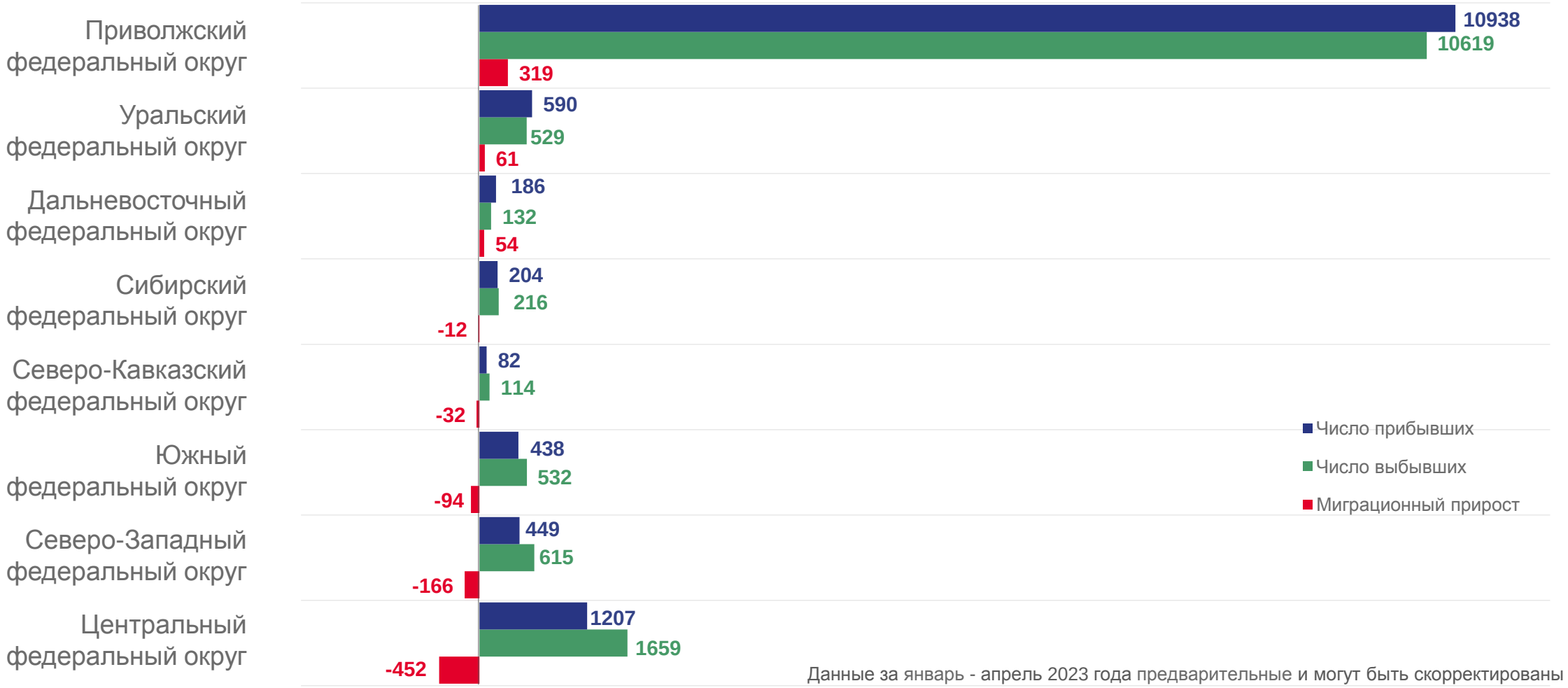


Данные за январь - апрель 2023 года предварительные и могут быть скорректированы